


RE – Genitori e Alunni

Accesso

ISTITUTO TECNICO INDUSTRIALE
E.FERMI



Se avete dimenticato la Password inserite il Codice Utente o l'Indirizzo Mail, poi cliccate sul pulsante 'Password dimenticata?', la password di accesso sarà inviata all'indirizzo che avete indicato.

Codice Utente / Indirizzo Mail

Password

Login Login Accessibile

Password dimenticata? Esci

Ogni Genitore-Alunno, dotato di un PC o Tablet e di una connessione ad internet, a prescindere dal sistema operativo di cui è dotato il dispositivo, ha la possibilità di accedere attraverso le credenziali fornite dalla segreteria didattica.

Dal link indicato dalla scuola accedere alla sezione Registro Elettronico e autenticarsi con Codice Utente e Password forniti dalla segreteria didattica.

Se si è dimenticati la Password inserire il Codice Utente (o l'indirizzo mail nel caso si fosse dimenticato anche il Codice Utente) e poi cliccare sul pulsante **Password?** e le credenziali vi saranno inviate all'indirizzo specificato.

Se le credenziali inserite saranno convalidate dal sistema, sarà aperta una videata del tipo di quella mostrata nella pagina seguente.



La prima cosa da fare è selezionare un Alunno nell'elenco di sinistra dove, nel caso di accesso da parte di Genitori, apparirà l'elenco dei figli frequentanti la scuola.

Dopo aver selezionato un Alunno cliccare sull'icona rappresentante la funzione desiderata, per esempio come nell'immagine, la funzione per verificare i dati anagrafici.

Il risultato sarà del tipo:

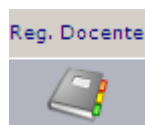
Scheda Anagrafica

Alunni	Anagrafico	Curriculum	Assenze	Voti/Pagella	Reg. Docente	Reg.
Roberto	Scheda anagrafica dell'alunno					
	Id Alunno	00008328	Matricola			
	Cognome		Nome	ROBERTO		
	Data di nascita	11/08/1995	Comune di nascita	W BRACCIANO		
	Codice fiscale					
	Indirizzo	VIA				
	C.A.P.	00052	Comune di residenza	W CERVETERI		
	Nazionalità	ITALIANA				
	Informazioni di contatto					
	Telefono 1		Telefono 2			
	Mail	Non comunicata				

Nello stesso modo, cliccando sulle altre icone sarà possibile consultare il Curriculum Scolastico del proprio figlio, le Assenze giornaliere con eventuali Giustificazioni, i voti definitivi di fine periodo (Trimestre, Quadrimestre, ecc.).

E' poi possibile consultare il Registro Docente, il Registro di Classe e Prenotare i Colloqui con i Docenti. Nella pagine seguenti saranno date maggiori informazioni su queste funzioni.

Registro del Docente per Alunni e Famiglie



Per consultare il Registro del Docente cliccare sul pulsante indicato a sinistra.

Sarà visualizzata una pagina nella quale in basso sarà riportata la Legenda dei colori corrispondenti ai dati inseriti dai Docenti.

L'associazione colori qui rappresentata è solo indicativa, la scuola può decidere autonomamente quali voci utilizzare per i voti e come associarle ai colori.

Legenda Colori	
Scritto	[Colore viola]
Grafico	[Colore blu]
Orale	[Colore verde]
Pratico	[Colore magenta]
Altro	[Colore grigio]
Assenza	[Colore rosso]

Sulla destra della videata sono riportati tutti i dati del Registro Docente.

Registro Scolastico di: LOFOCO ANDREA

Materie	17 Set	18 Set	19 Set	20 Set	21 Set	24 Set	27 Set	28 Set	29 Set	1 Ott	2 Ott	4 Ott	9 Ott	10 Ott
LETTERE ITALIANE	4					8				A2				
LETTERE LATINE							A2			A2		A2		
INGLESE										A2			A2	
FILOSOFIA							A1			A1	A1	A1		
STORIA - EDUCAZIONE							A1			A1	A1	A1		
SCIENZE NATURALI										A1	A2		A2	
MATEM. ELEMENTI INF	7 (A1)	7 (A8)	A2	8 (A2)	A2			A2	6	7		7	A3	A3
FISICA					6- (A2)			A2						
DISEGNO E STORIA DEL				7	A2			A2						
EDUCAZIONE FISICA							A2					A2		
CONDOTTA														

Nelle varie righe sono riportate le Materie, nelle colonne Voti e Assenze. Le assenze qui evidenziate sono assenze orarie ed indicano l'assenza dell'alunno per il numero di ore evidenziato tra parentesi e non sono da confondere con le assenze Giornaliere che sono invece evidenziate nel Registro di Classe ed indicano una assenza per tutta la giornata.

Così, ad esempio nel caso rappresentato nella figura il valore A2 indicato nel cerchietto significa che l'alunno il 19 settembre è stato assente per 2 ore nella materia Matematica ed Elementi di Informatica ma che è stato presente a tutte le altre lezioni di quel giorno.

Un caso particolare è rappresentato dalle celle con più di un colore come in figura per il giorno 20 settembre, in quel caso l'alunno risulta assente per 2 ore e poi nello stesso giorno e nella stessa materia ha avuto una valutazione 8.

Ad esempio potrebbe trattarsi di un giorno in cui nella materia sono presenti 3 ore di lezione, l'alunno entra in ritardo giustificato alla 3° ora, viene interrogato e prende 8.

Materie	19 Set	20 Set
LETTERE ITALIANE		
LETTERE LATINE		
INGLESE		
FILOSOFIA		
STORIA - EDUCAZIONE		
SCIENZE NATURALI		
MATEM. ELEMENTI INF	A2	8 (A2)
FISICA		
DISEGNO E STORIA DEL		7
EDUCAZIONE FISICA		
CONDOTTA		
	19 Set	20 Set

Le barre di scorrimento sopra e sotto possono essere utilizzate per scorrere i giorni in avanti e indietro.

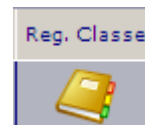


A volte potrebbe comparire un triangolino bianco in alto a destra su una cella, questo indica che per quel giorno il Docente ha espresso un commento sulla prestazione dell'alunno, per vedere il commento è sufficiente posizionare il mouse sulla cella.

Materie	19 Set	20 Set	21 Set	24 Set	27 Set
LETTERE ITALIANE				8	
LETTERE LATINE					A2
INGLESE					
FILOSOFIA					

Registro di Classe per Alunni e Famiglie






Per consultare il Registro del Docente cliccare sull'icona indicata a destra.



Sarà visualizzata una pagina nella quale sono riportati i dati della settimana corrente e di quella successiva:

Registro Classe di: LOFOCO ANDREA



Data	Argomenti Lezioni 	Compiti 	Assenze 	Note Dirigente 	Note Disciplinari 
25/02/2013					
26/02/2013					
27/02/2013	ITALIANO: Dante e la Divina Commedia	ITALIANO: La figura dell'Ariosto			L'alunno utilizza il telefono cellulare durante la lezione
28/02/2013			A		
01/03/2013					
02/03/2013					
04/03/2013					
05/03/2013					

La lettera A evidenziata nella figura indica una assenza per tutto il giorno il 28 febbraio.



Utilizzando l'icona calendario è possibile, cambiare il periodo di visualizzazione.

Prenotazione Colloqui con i Docenti

Pren. Colloqui

Per prenotare i colloqui con i Docenti cliccare sull'icona indicata a sinistra.




Apparirà una videata composta da due sezioni:

Nella prima sono indicati i nomi dei Docenti per ogni Materia, la Sede dove ricevono e l'Orario di ricevimento.

Prenotazione Colloqui			
Docente	Materia/e	Sede	Orario
Adamo Mauro	ITALIANO LINGUA E LETTERE LATINE	SEDE CENTRALE	10:00-11:00
Basile Marco	MATEMATICA	SEDE CENTRALE	12:00-12:30

Nella seconda sezione sono indicate quattro Date di disponibilità (per ogni Docente) per i colloqui ed il numero di posti disponibili (cerchiati in rosso in figura).

I Data		II Data		III Data		IV Data	
Disponibili	Prenota	Disponibili	Prenota	Disponibili	Prenota	Disponibili	Prenota
16/07/2013		23/07/2013		06/08/2013		27/08/2013	
4	<input checked="" type="checkbox"/>	4	<input type="checkbox"/>	4	<input type="checkbox"/>	4	<input type="checkbox"/>
18/07/2013		25/07/2013		08/08/2013		29/08/2013	
4	<input type="checkbox"/>	4	<input checked="" type="checkbox"/>	4	<input type="checkbox"/>	4	<input type="checkbox"/>

Vistare il Colloquio o i Colloqui a cui si desidera prendere parte e poi Confermare cliccando sull'icona  oppure Annullare cliccando sull'icona 